

Student App


田家炳中學

手機應用程式(App)使用指南

1. eClass Student App 介紹


eClass App 是一套與田中「內聯網系統」連接的學生版手機應用程式。
該程式能應用於 iOS (Apple) 及 Android (Samsung, Sony, LG 等) 智能手機，
讓學生容易檢視本校的訊息。

2. 下載及安裝 eClass Student App



App Store

或



Play Store

搜尋“eClass App”，
下載並安裝應用程式



Android 手機用
Play Store



iOS 手機用
App Store



3. 登入及使用

如學生首次使用，需輸入以下資料



學校：輸入田家炳中學

登入名稱：

身分證上英名全名 +

身分證號碼頭三個字(全細階)

例子：

身分證上英文名：

Chan Tai Man

身分證號碼是：

k333456(7)

學生登入名稱便是：

chantaimank33

密碼：

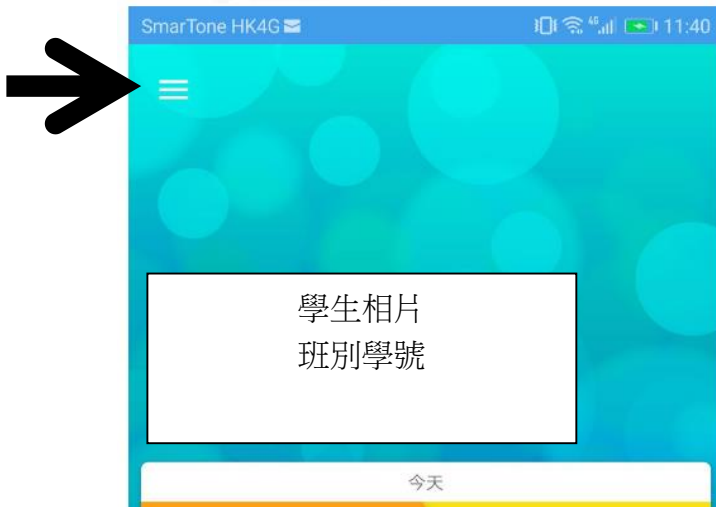
與登入名稱一樣 (但第一個字大階)，即：

Chantaimank33

4. 如何開啟功能表

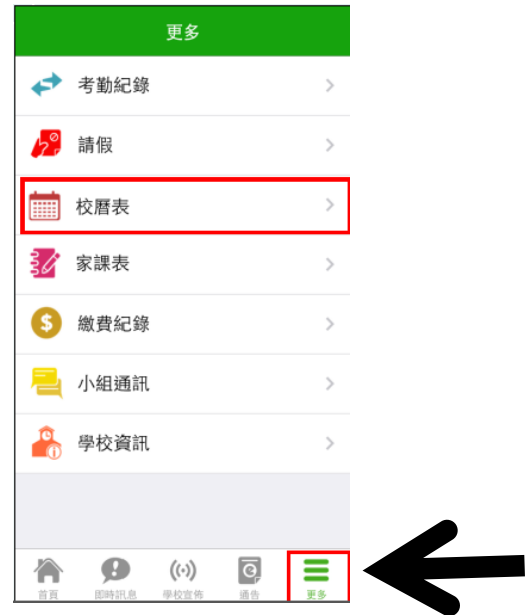
Android 手機

點選左上方白色三劃位置



iphone

點選右下方目錄，點選更多



5. 如何更改密碼

開啟功能表 → 點選我的帳戶 →

點選右方三圓點位置，彈出選項 →



點選更改密碼

****注意：**
請小心保管密碼

6. 其他事項

- i. 如學生對系統的安裝及使用有任何查詢，請聯絡 eClass 供應商
聯絡電話：3913 3211 電郵 support@broadlearning.com
- ii. 若對系統的登入及密碼有任何查詢，請在辦公時間聯絡本校資訊科技技術員關先生，聯絡電話 2673 1778
- iii. 每個學生戶口最多可裝 5 部手機
- iv. Parent App 戶口資料 (登入名稱和密碼) 將於八月初生效